

平成24年度
中城湾港新港地区
雇用状況等調査レポート

平成24年7月
中城湾港開発推進協議会

平成24年度中城湾港新港地区 雇用状況等調査レポート

～県土の均衡ある発展と中部地区の振興を目指して～

1. 調査の概要

本調査は、中城湾港開発推進協議会が新港地区内の立地企業の雇用者数等を2年毎に調査したもので、平成16年度を皮切りに今回で5度目の調査となる。

立地企業を対象に個別調査票を配布し、7月1日現在数にてご回答頂きました。

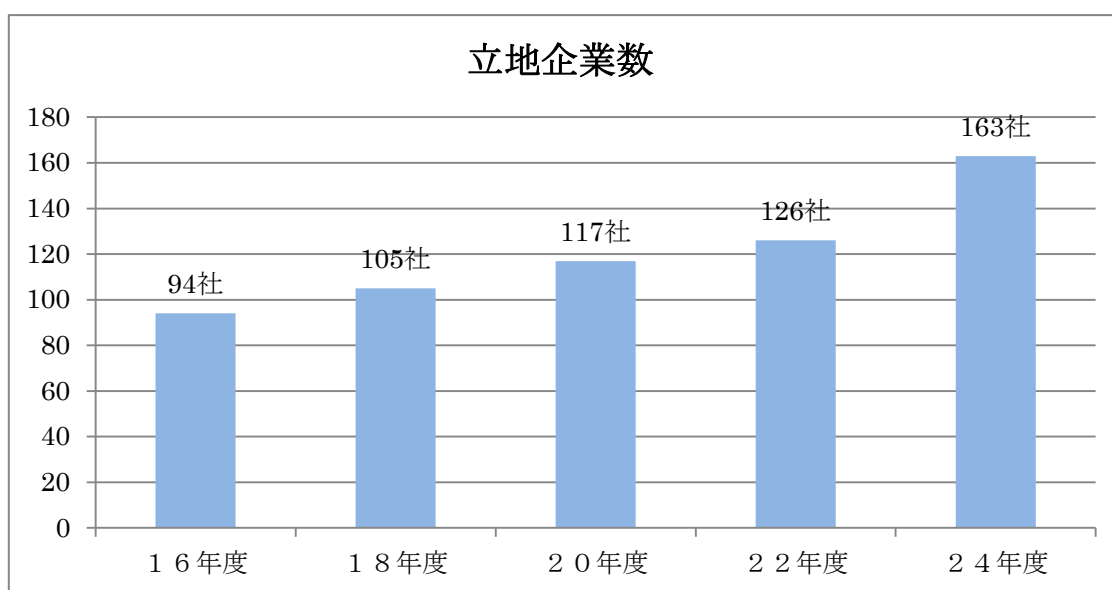
回答率は100%でした。

なお、本調査にあたって、立地企業の全面的なご協力と、沖縄県商工労働部企業立地推進課のご指導に深甚なる感謝を申し上げます。

2. 立地企業数

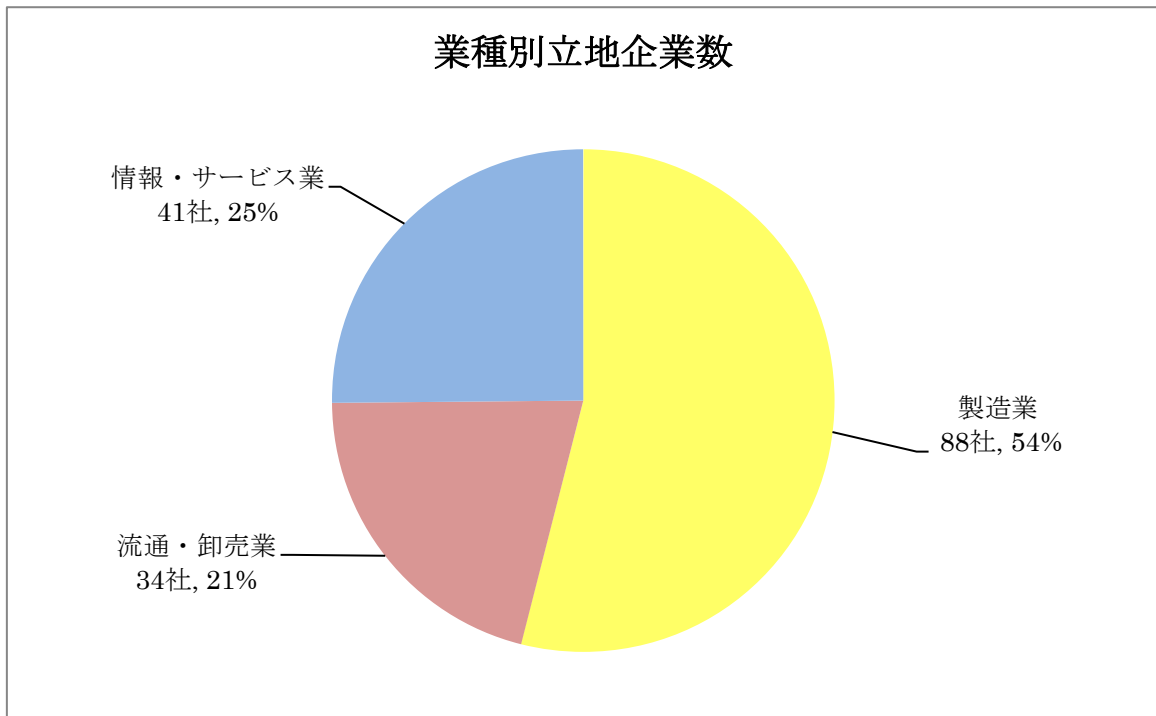
① 立地企業数

立地企業数は平成16年度94社、平成18年度105社、平成20年度117社、平成22年度126社、平成24年度163社となっている。



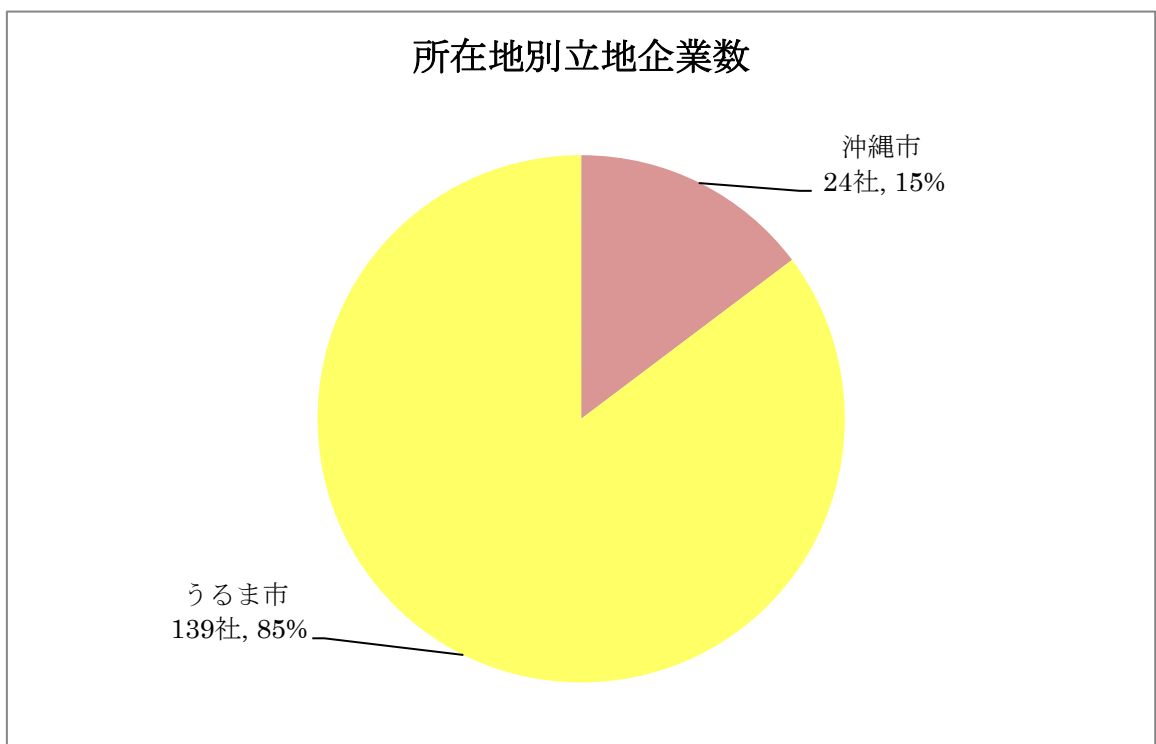
② 業種別立地企業数

163社の業種別内訳は、製造業が88社、流通・卸売業が34社、情報・サービス業が41社となっている。



③ 所在地別立地企業数

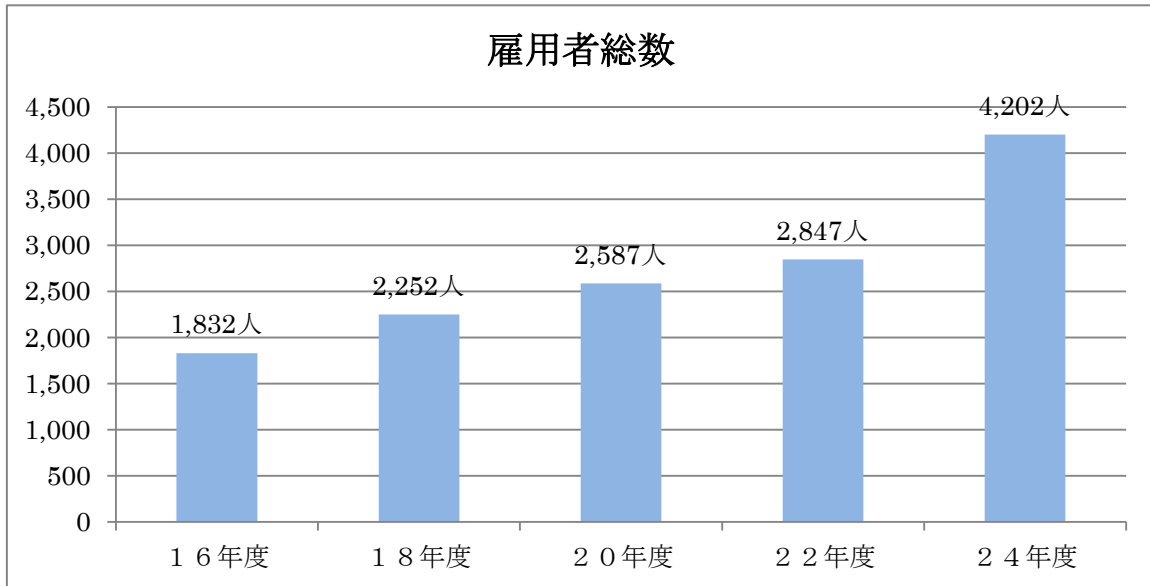
立地企業の所在市別で見ると、沖縄市側24社、うるま市側139社となっている。



3. 雇用者数

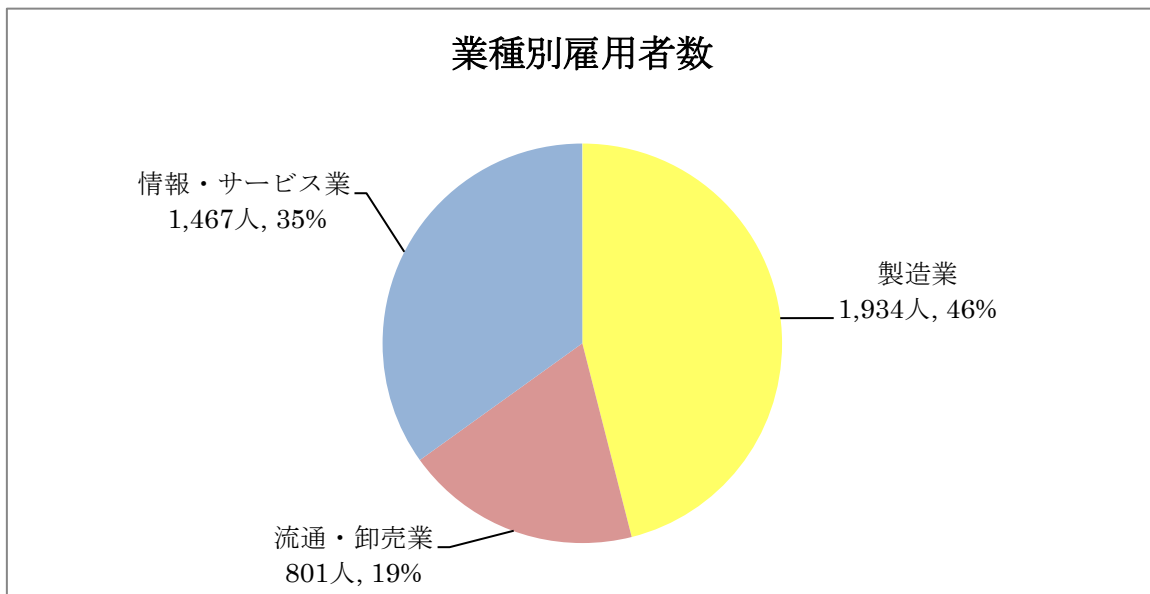
① 雇用総数

正規雇用・非正規雇用含めた全体数の雇用者数の推移は、平成16年度1,832人、18年度2,252人(420人増)、20年度2,587人(335人増)、22年度2,847人(260人増)、24年度4,202人(1,355人増)となっている。



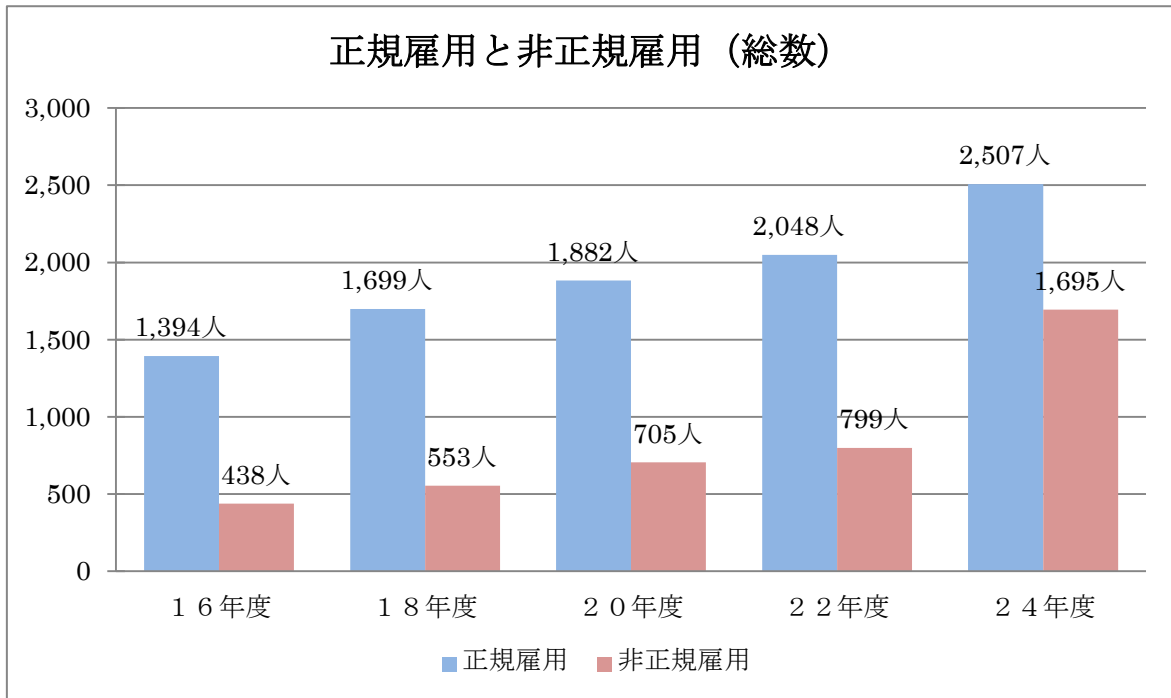
② 業種別雇用者数

雇用者総数4,202人を、業種ごとに分類してみると、製造業が1,934人、流通・卸売業が801人、情報・サービス業が1,467人となっている。



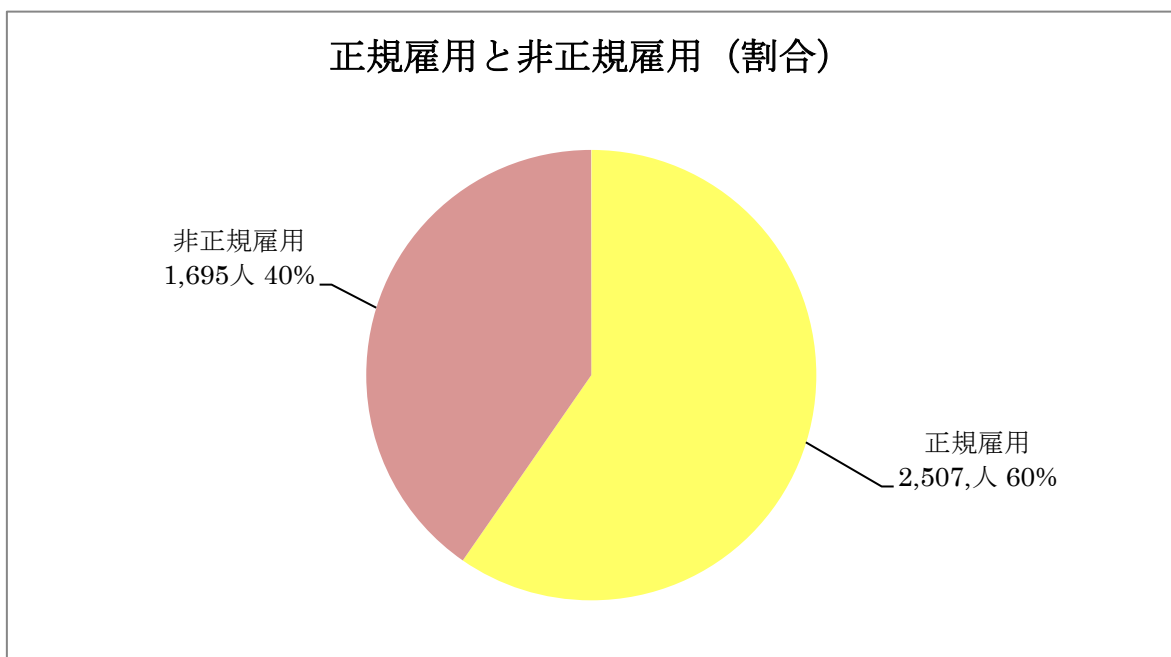
③ 正規雇用と非正規雇用（総数）

雇用者を、正規雇用と非正規雇用（臨時、嘱託、契約）で比較してみると、24年度調査で、正規雇用2,507人、非正規雇用1,695人となっている。



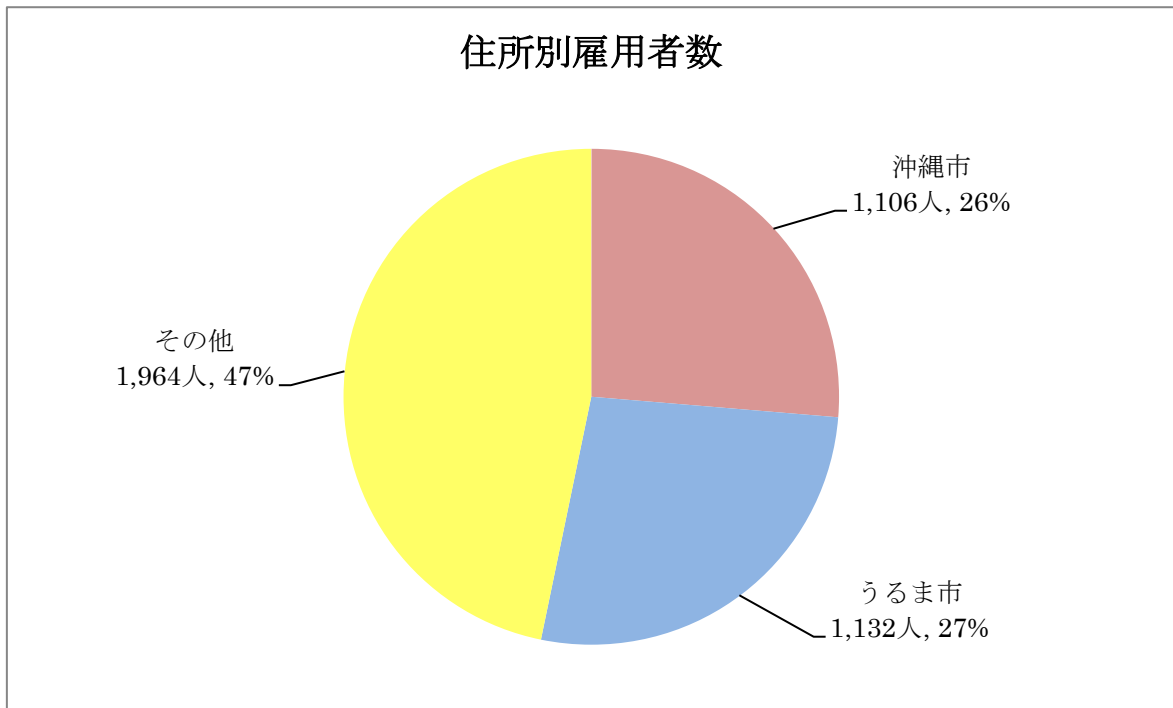
④ 正規雇用と非正規雇用（割合）

正規雇用と非正規雇用の割合は、24年度60%対40%、22年度72%対28%、20年度73%対27%、18年度75%対25%、16年度76%対24%となっている。



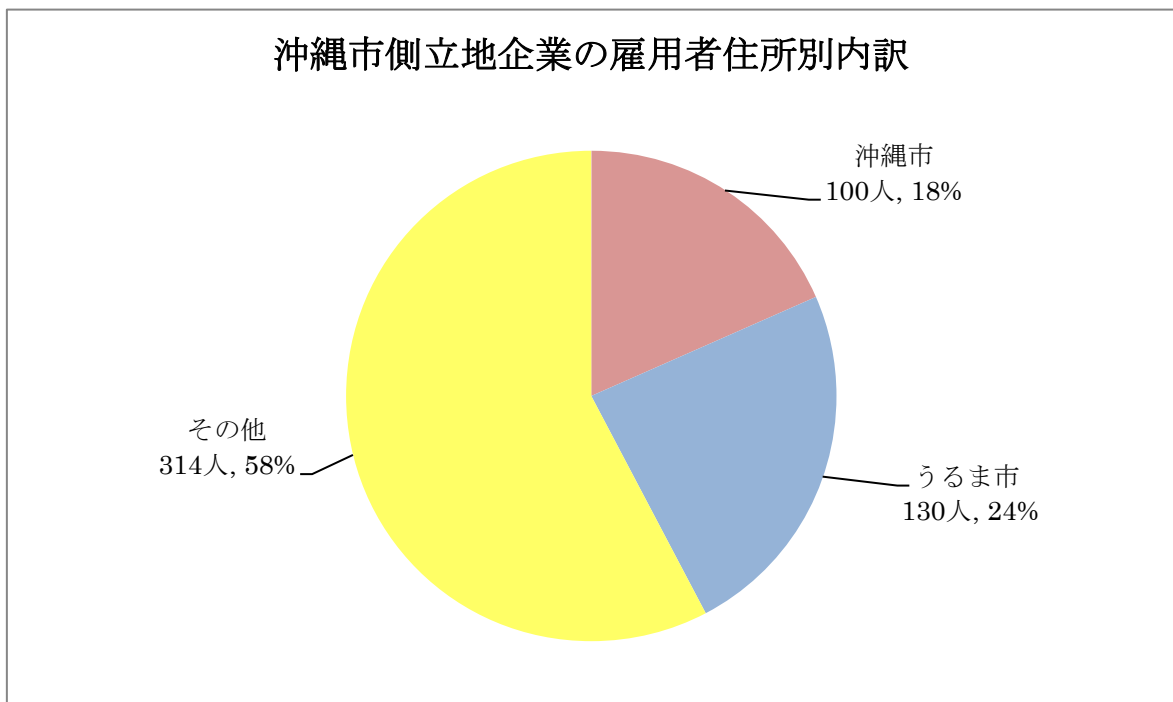
⑤ 住所別雇用者数

住所別雇用者数は、沖縄市在住 1,106人、うるま市在住 1,132人、その他の市町村在住が 1,964人となっている。



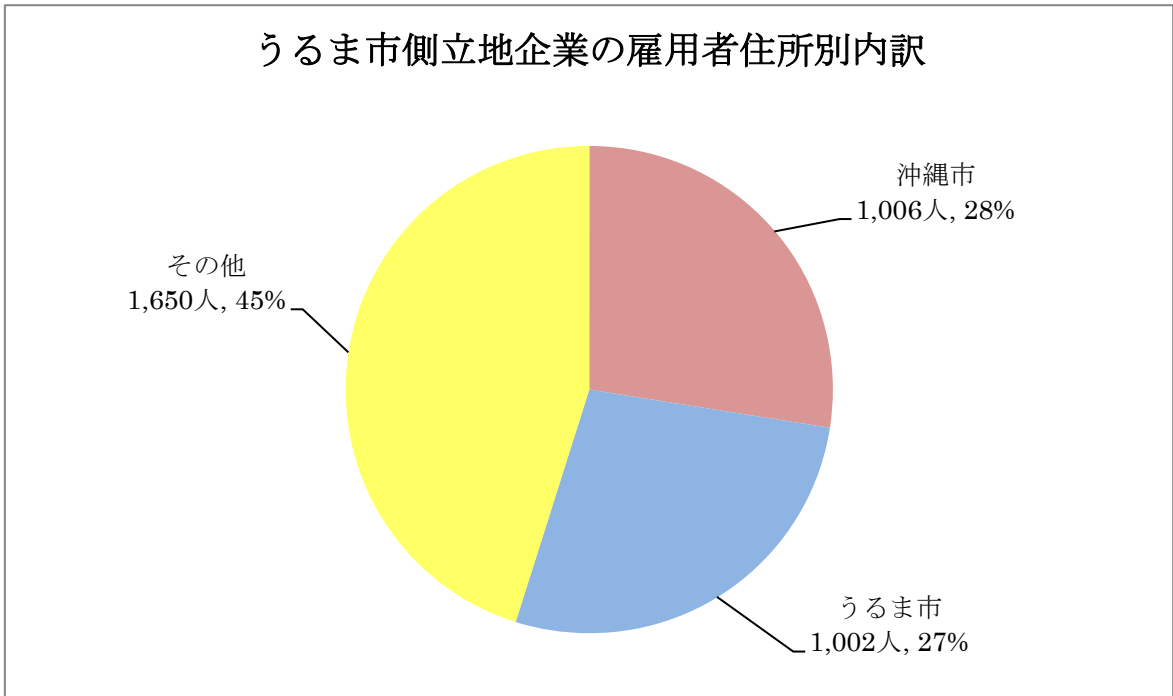
⑥ 沖縄市側立地企業

沖縄市側立地企業の雇用者住所別内訳は、沖縄市在住 100人、うるま市在住 130人、その他の市町村在住が 314人となっている。



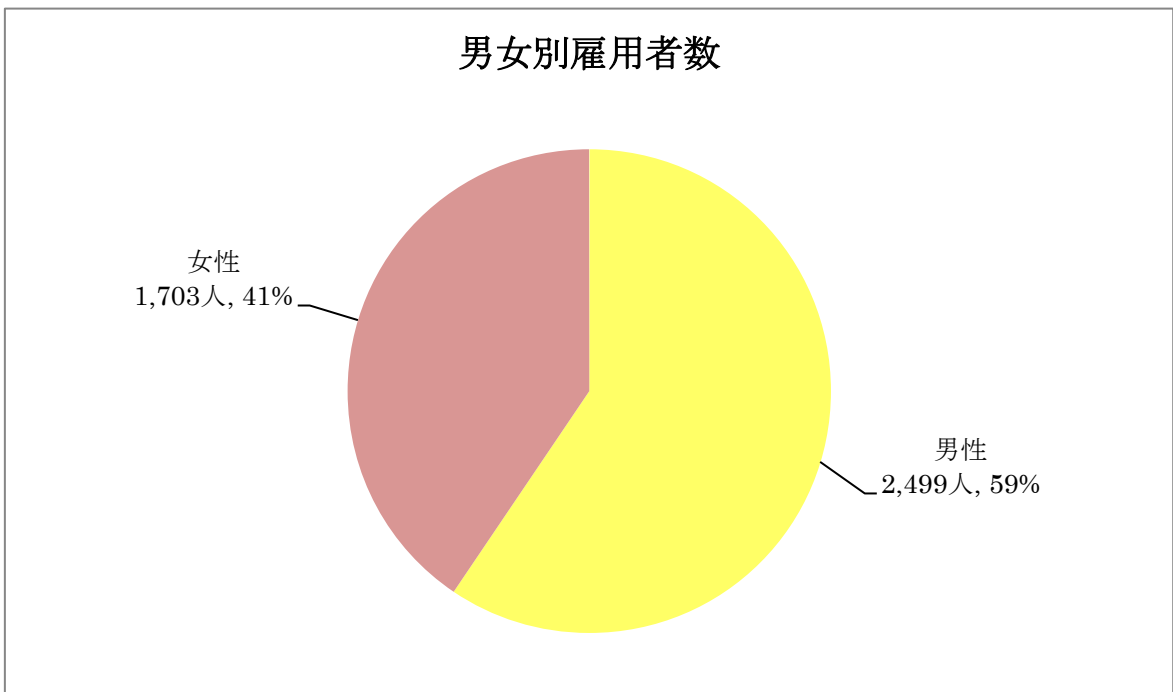
⑦ うるま市側立地企業

うるま市側立地企業の雇用者住所別内訳は、沖縄市在住1,006人、うるま市在住1,002人、その他の市町村在住が1,650人となっている。



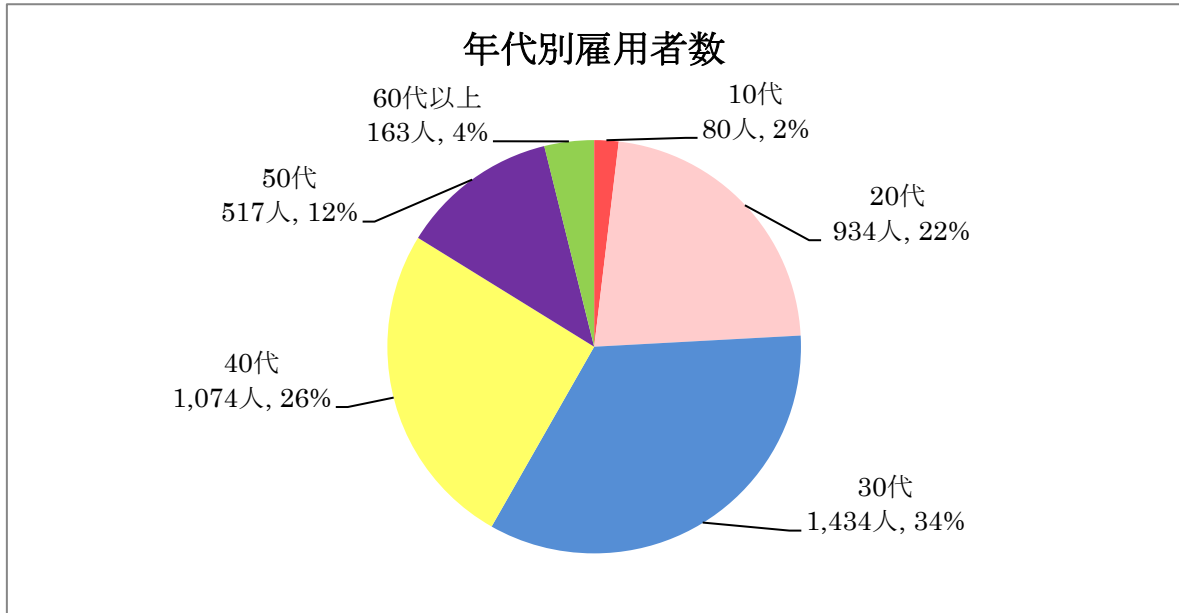
⑧ 男女別雇用者数

男女別の雇用者数は、男性2,499人(59%)、女性1,703人(41%)となっている。



⑨ 年代別雇用者数

24年度雇用者数を年代別で比べてみると、30代が1,434人(34%)と最も多く、続いて40代1,074人(26%)、20代934人(22%)、50代517人(12%)となっている。



4.

① 区分別雇用者数

区分	雇用者数	うち正規社員	うち非正規社員
一般工業用地	2,722人	1,827人	895人
国際物流拠点産業集積地域	492人	361人	131人
素形材産業賃貸工場(国際物流拠点産業集積地域内)	23人	20人	3人
沖縄IT津梁パーク(国際物流拠点産業集積地域内)	965人	299人	666人
合計	4,202人	2,507人	1,695人

② 区分別入居企業数

区分	入居企業数	合計
一般工業用地	117社	163社
国際物流拠点産業集積地域	28社	
素形材産業賃貸工場(国際物流拠点産業集積地域内)	5社	
沖縄IT津梁パーク(国際物流拠点産業集積地域内)	13社	

③ 前回との増減比較（企業数）

区 分	22年度	24年度	比 較
一般工業用地	100社	117社	17社（増）
国際物流拠点産業集積地域	21社	28社	7社（増）
素形材産業賃貸工場（国際物流拠点産業集積地域内）	0社	5社	5社（増）
沖縄IT津梁パーク（国際物流拠点産業集積地域内）	5社	13社	8社（増）
合 計	126社	163社	37社（増）

④ 前回との増減比較（雇用者数）

地 区 別	22年度	24年度	比 較
うるま市	655人	1,113人	458人（増）
沖縄市	793人	1,124人	331人（増）
その他	1,399人	1,965人	566人（増）
合 計	2,847人	4,202人	1,355人（増）