

令和4年度  
中城湾港新港地区雇用状況等調査レポート

令和5年4月  
中城湾港開発推進協議会

# 令和4年度中城湾港新港地区 雇用状況等調査レポート

～県土の均衡ある発展と中部地区の振興を目指して～

## 1. 調査の概要及び考察

本調査は、中城湾港開発推進協議会が、新港地区内立地企業の雇用者数等を調査したもので、今回で12度目の実施となります。

立地企業を対象に個別調査票を配布し、令和5年1月1日現在数にてご回答頂きました。

なお本調査を実施するにあたり、立地企業の全面的なご協力と、各関係機関等のご指導に深甚なる感謝を申し上げます。

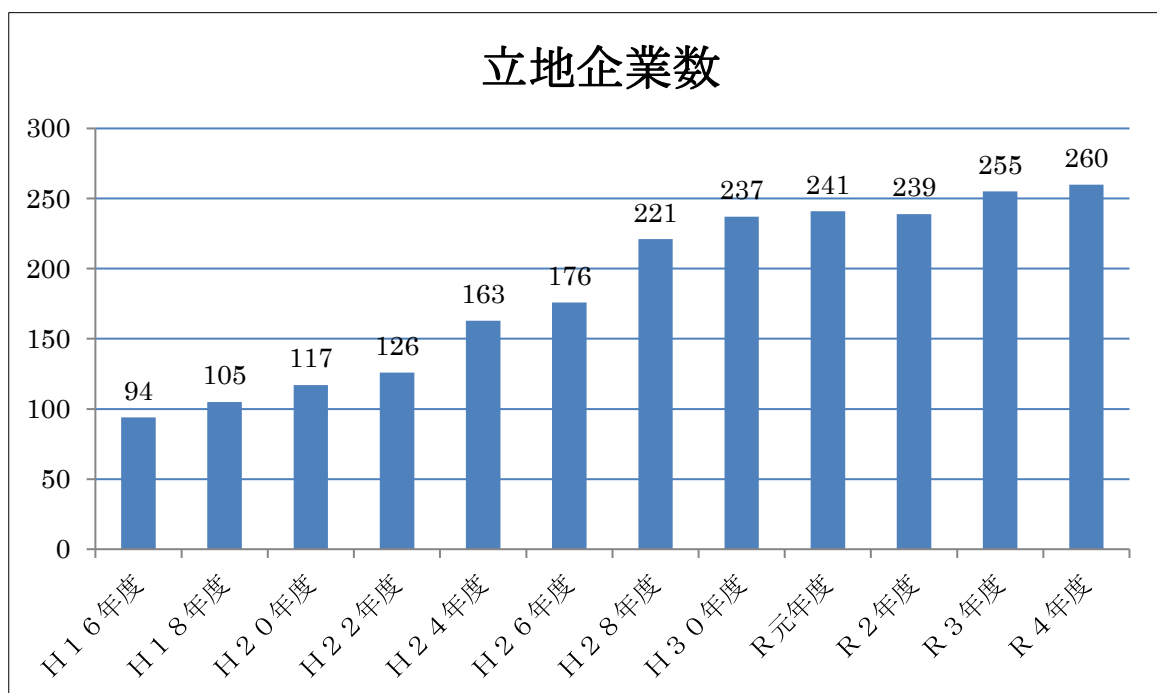
本地区における立地企業数及び雇用者数においては、年々増加傾向にあり、令和4年には、大規模の食品製造工場が本格的に操業を開始し、大幅な雇用を創出しております。また、国際物流拠点産業集積地域うるま地区賃貸工場及び分譲地において、空賃貸工場や創業開始に至っていない分譲地進出の企業もございますので、今後の立地企業数や雇用者数の増加見込みがございます。一方で、製造技術職などの特定の分野において、人材不足の声もあり、本地区の地域振興における有効性、重要性の認識が高まって来ているものの、一部人材確保に課題がある現状です。

以上の事柄を踏まえ、調査を実施する当協議会におきましては、立地企業のより良く、安定的な操業へと繋げていく為にも、本調査の在り方について改善が見込まれるものと考えております。

## 2. 立地企業数

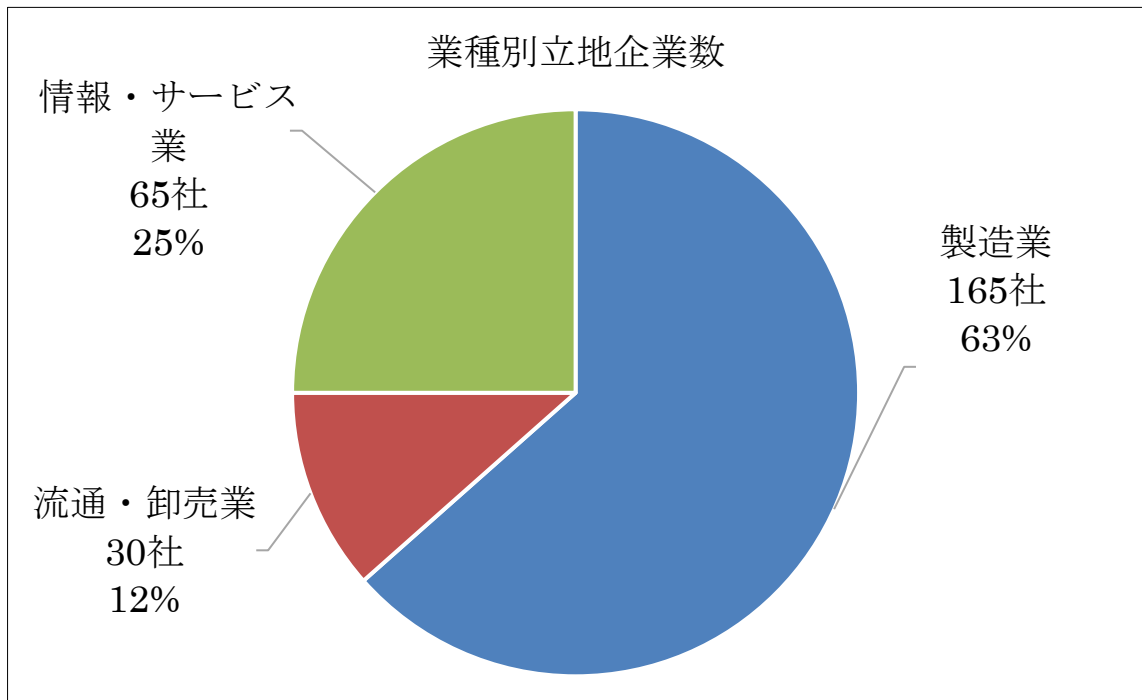
### (1) 立地企業数

調査を開始した平成16年度の94社から、令和4年度では260社(166社増)となっている。



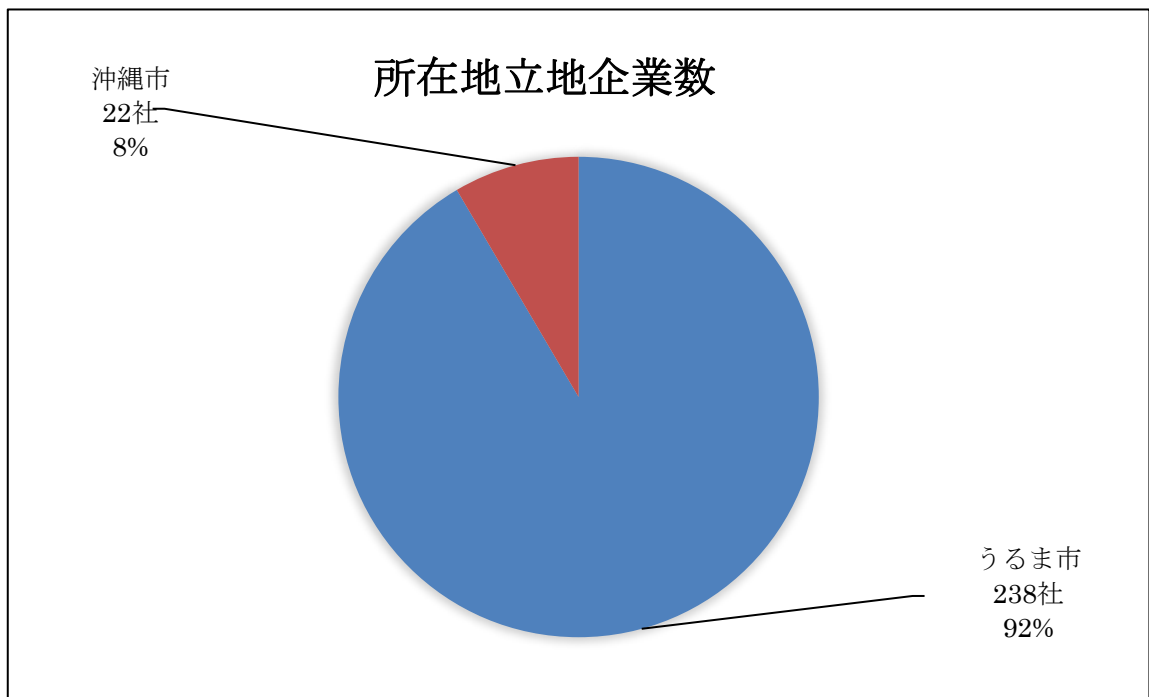
(2) 業種別立地企業数

立地企業260社を業種別で見ると、製造業が165社、流通・卸売業が30社、情報・サービス業が65社となっている。



(3) 所在市別立地企業数

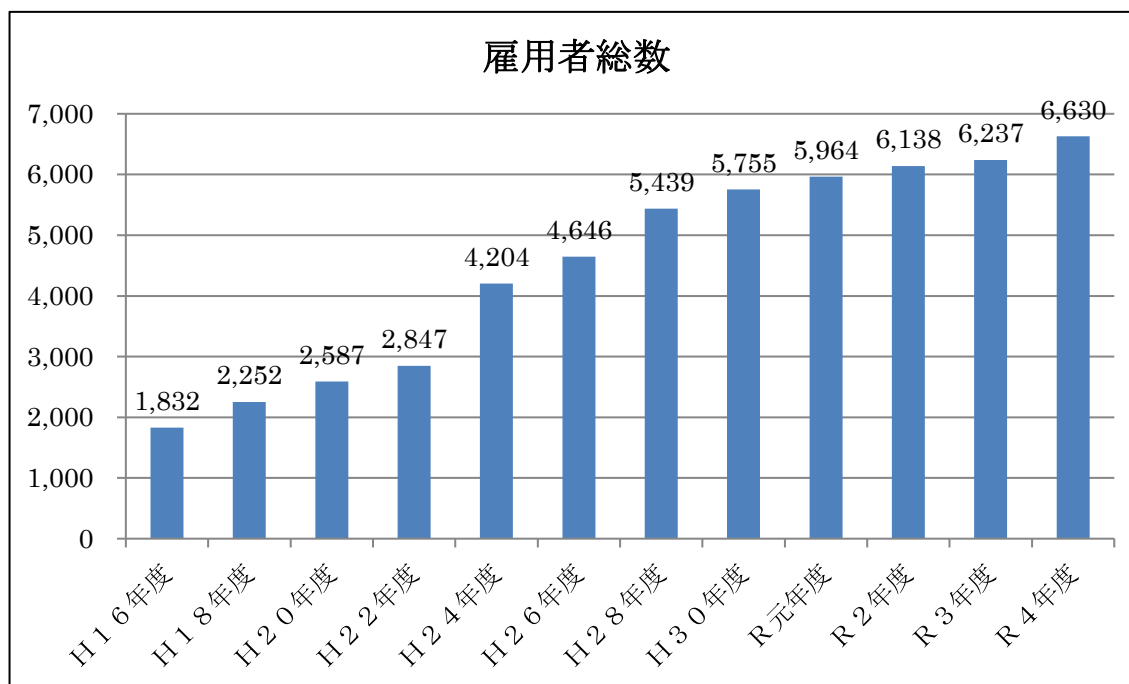
立地企業260社を所在市別で見ると、うるま市側238社、沖縄市側22社となっている。



### 3. 雇用者総数

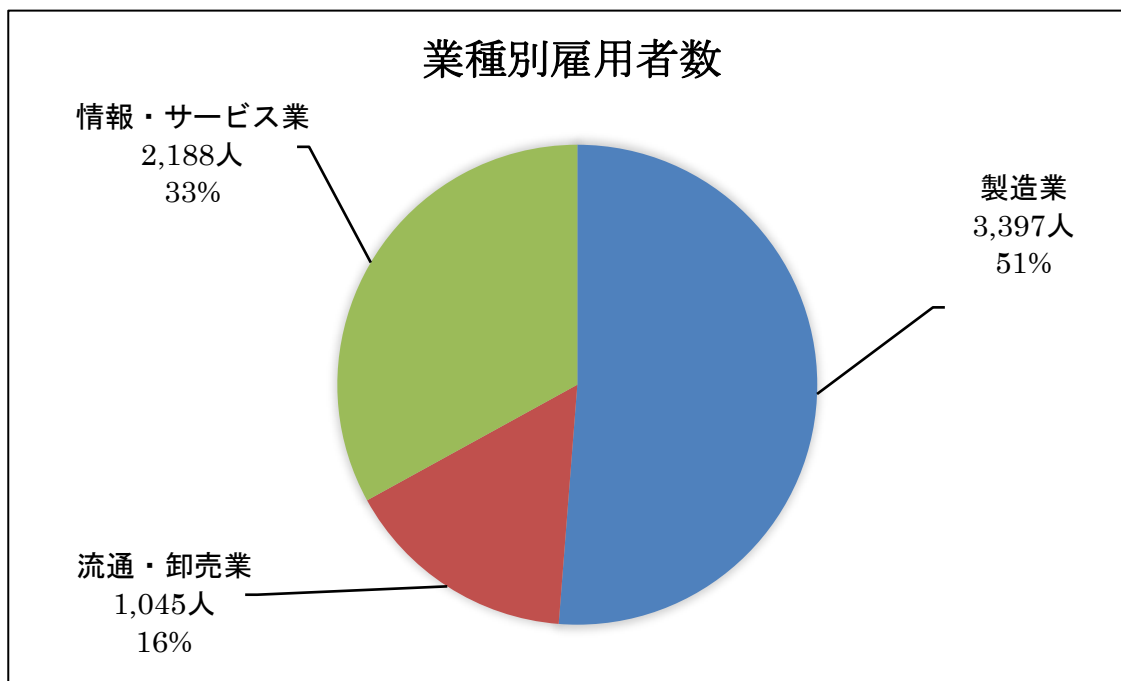
#### (1) 雇用者総数

正規雇用・非正規雇用含めた全体数の雇用者数は、調査開始した平成16年度の1,832人から令和4年度では6,630人(4,798人増)となっている。



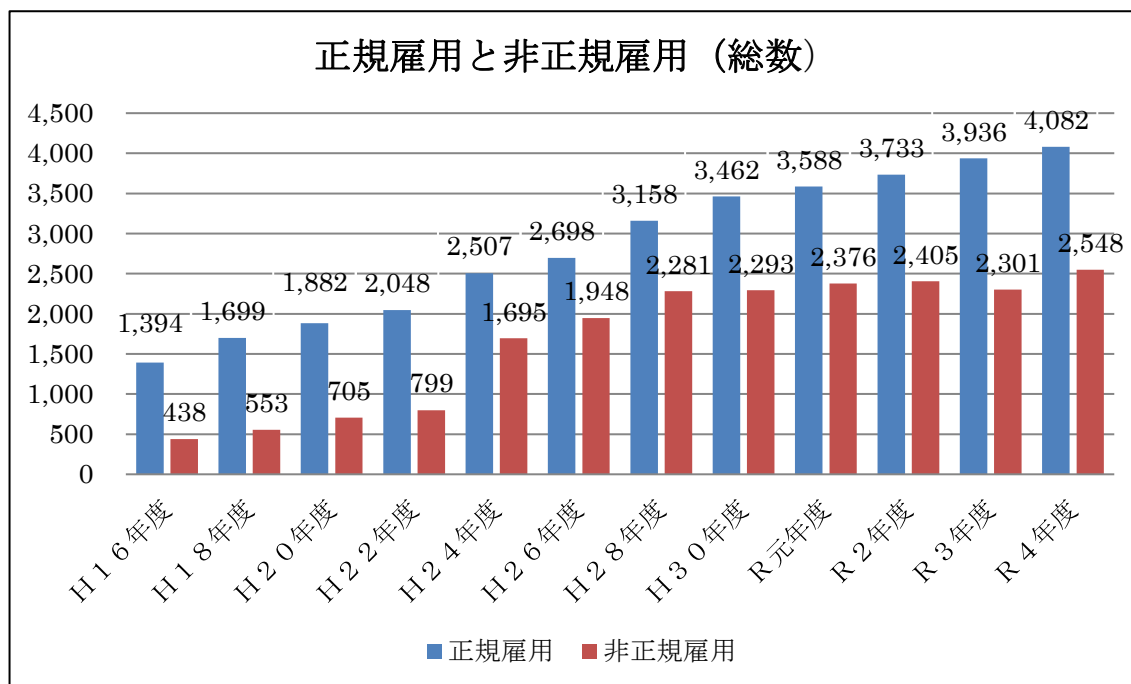
#### (2) 業種別雇用者数

雇用者総数6,630人を業種ごとに分類してみると、製造業が3,397人、流通・卸売業が1,045人、情報・サービス業が2,188人となっている。



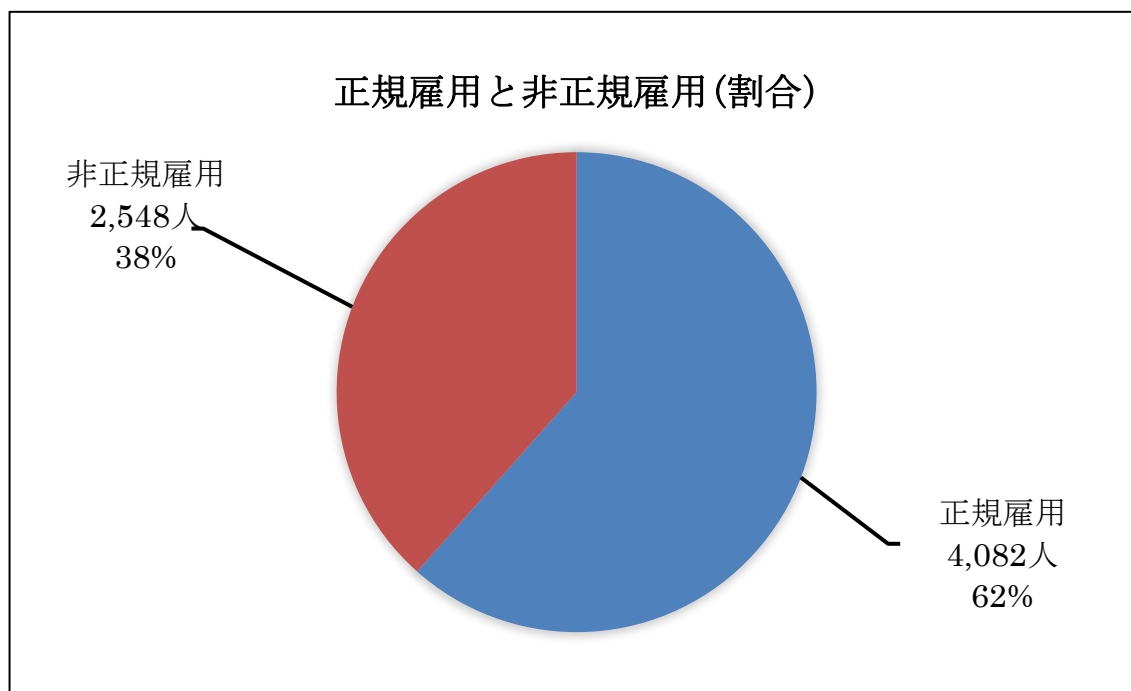
(3) 正規雇用と非正規雇用（総数）

雇用者総数 6,630 人を正規雇用と非正規雇用（派遣社員除く）で比較してみると、令和 4 年度調査では、正規雇用 4,082 人、非正規雇用 2,548 人となっている。



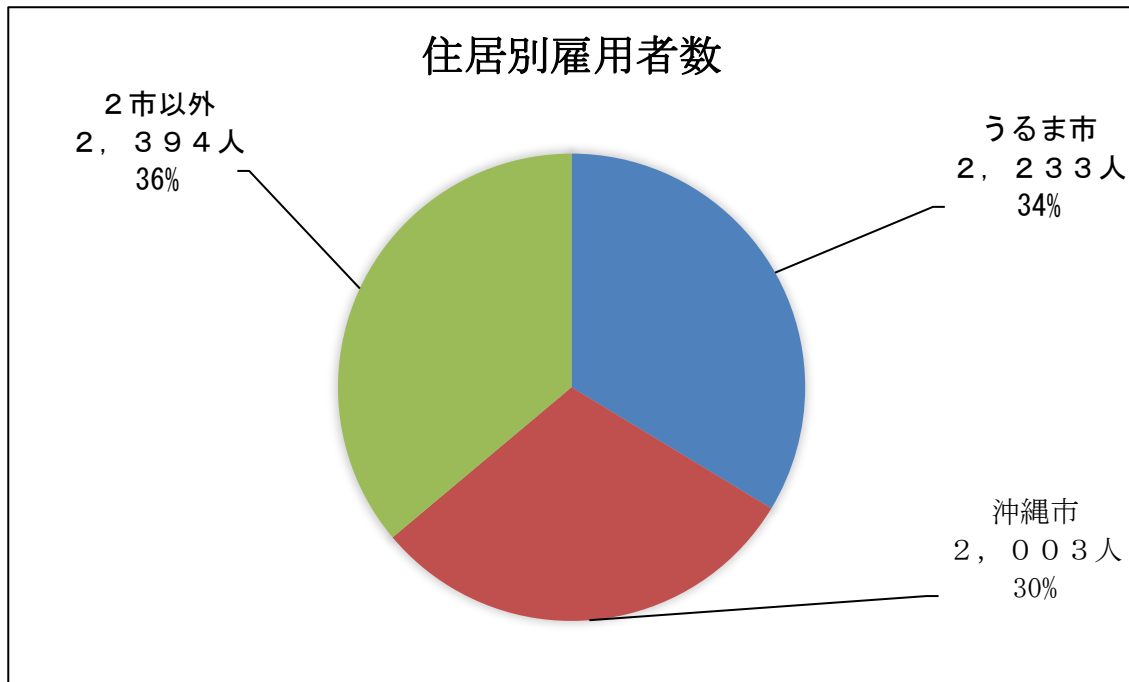
(4) 正規雇用と非正規雇用（割合）

雇用者総数 6,630 人を正規雇用と非正規雇用の割合で見ると、正規雇用が 62% (4,082 人)、非正規雇用が 38% (2,548 人) となっている。



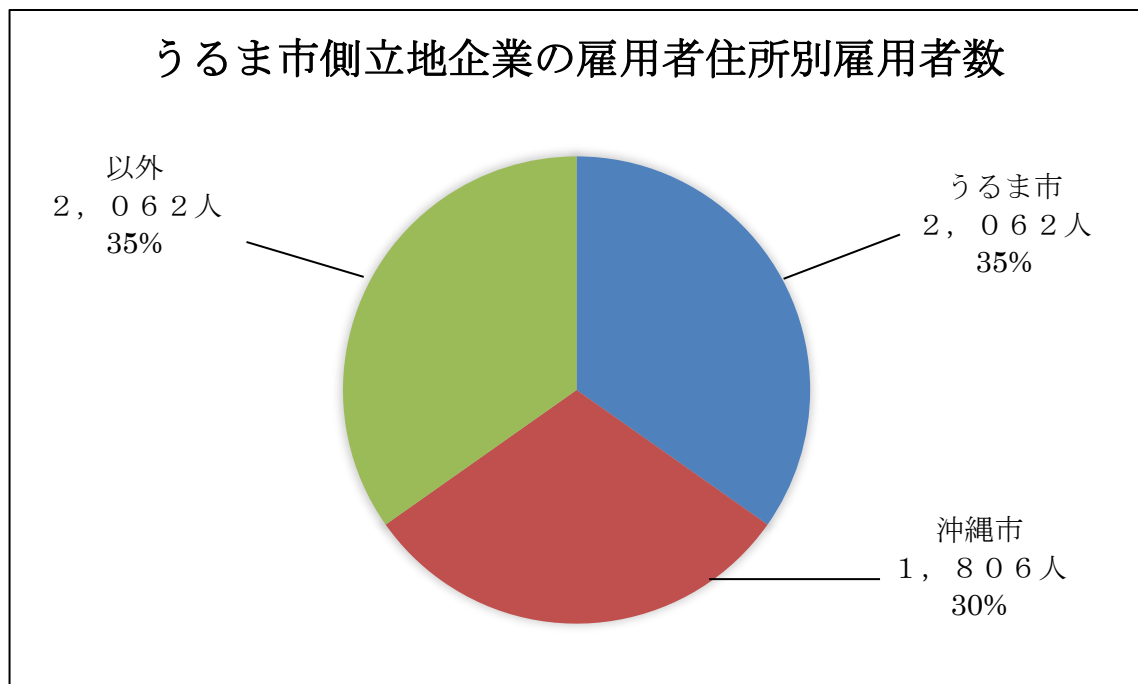
(5) 住所別雇用者数

雇用者総数 6,630 人を住所別で見ると、うるま市在住 2,233 人、沖縄市在住 2,003 人、その他の市町村在住が 2,394 人となっている。



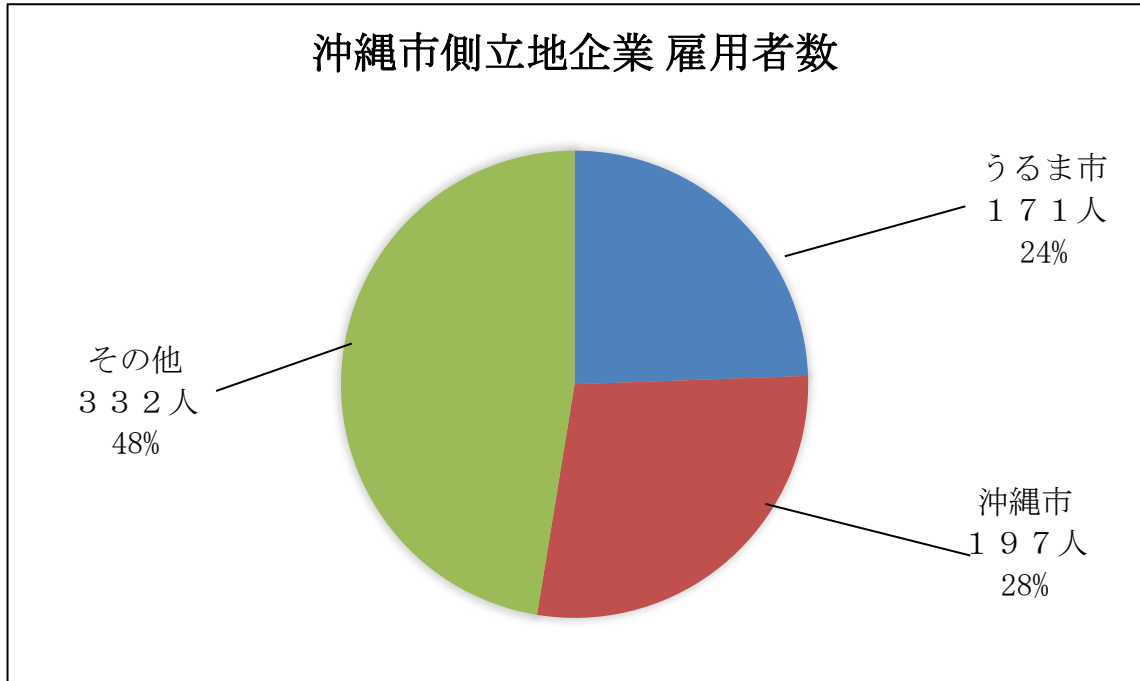
(6) うるま市側立地企業

うるま市側立地企業 238 社(※2ページ参照)を住所別雇用者数で見ると、うるま市在住 2,062 人、沖縄市在住 1,806 人、その他の市町村在住が 2,062 人となっている。



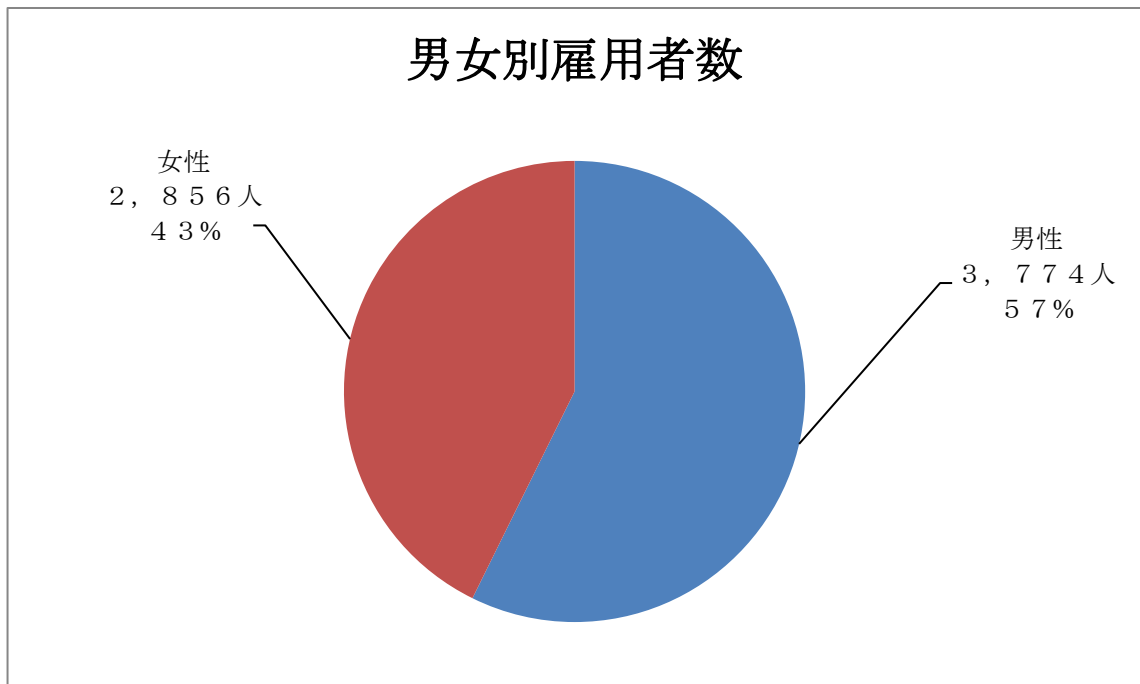
(7) 沖縄市側立地企業

沖縄市側立地企業22社(※2ページ参照)を住所別雇用者数で見ると、うるま市在住171人、沖縄市在住197人、その他の市町村在住が332人となっている。



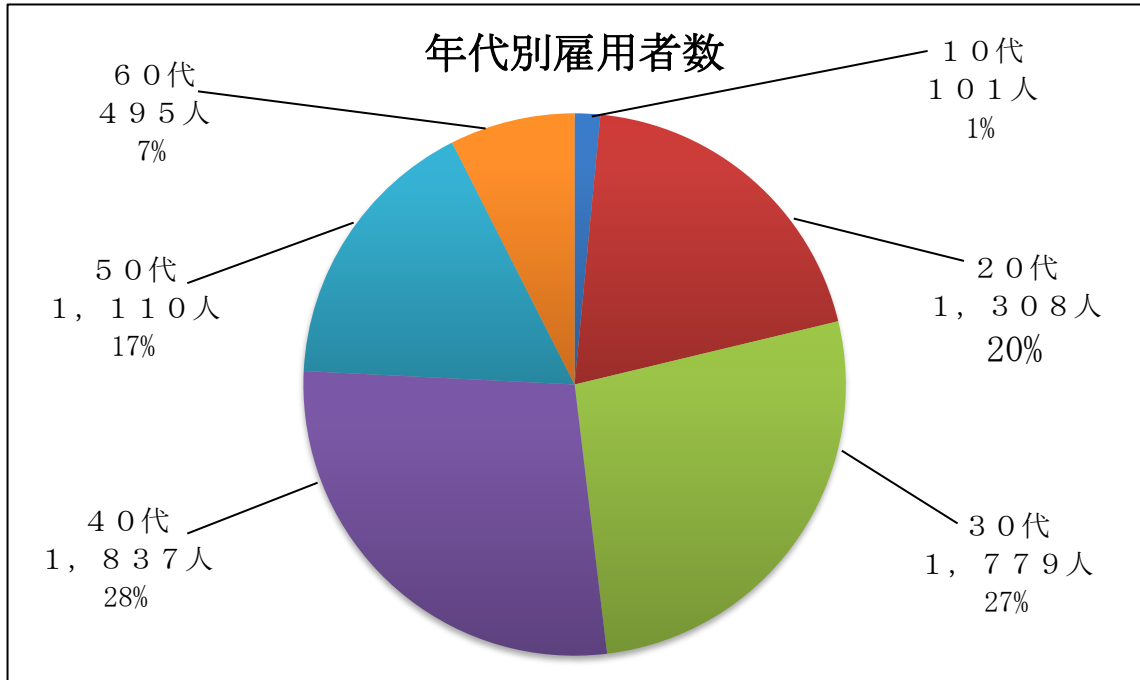
(8) 男女別雇用者数

雇用者総数6,630人を男女別で比べてみると、男性3,774人(57%)、女性2,856人(43%)となっている。



(9) 年代別雇用者数

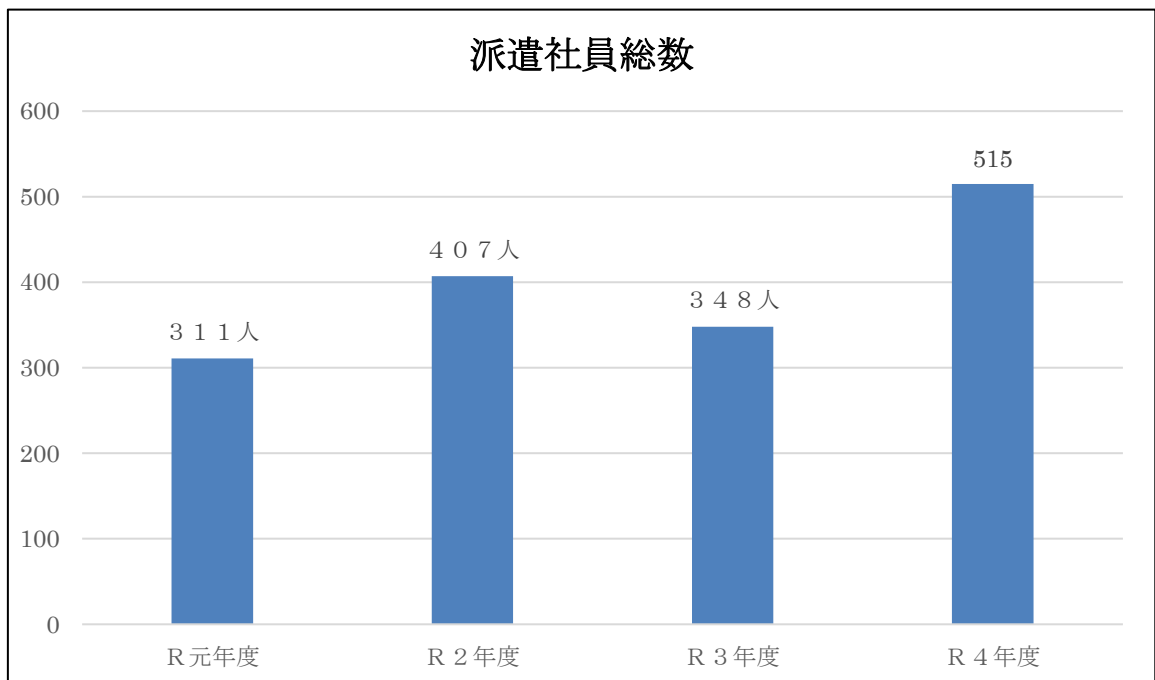
雇用者総数6,630人を年代別で比べてみると、40代が1,837人(28%)と最も多く、続いて30代1,779人(27%)、20代1,308人(20%)、50代1,110人(17%)、60代495人(7%)、10代101人(1%)となっている。



4. 派遣社員数(平成30年度調査開始) ※ 派遣社員は他企業等に籍がある為、「3.雇用者総数」には反映しておりません。

(1) 派遣社員総数

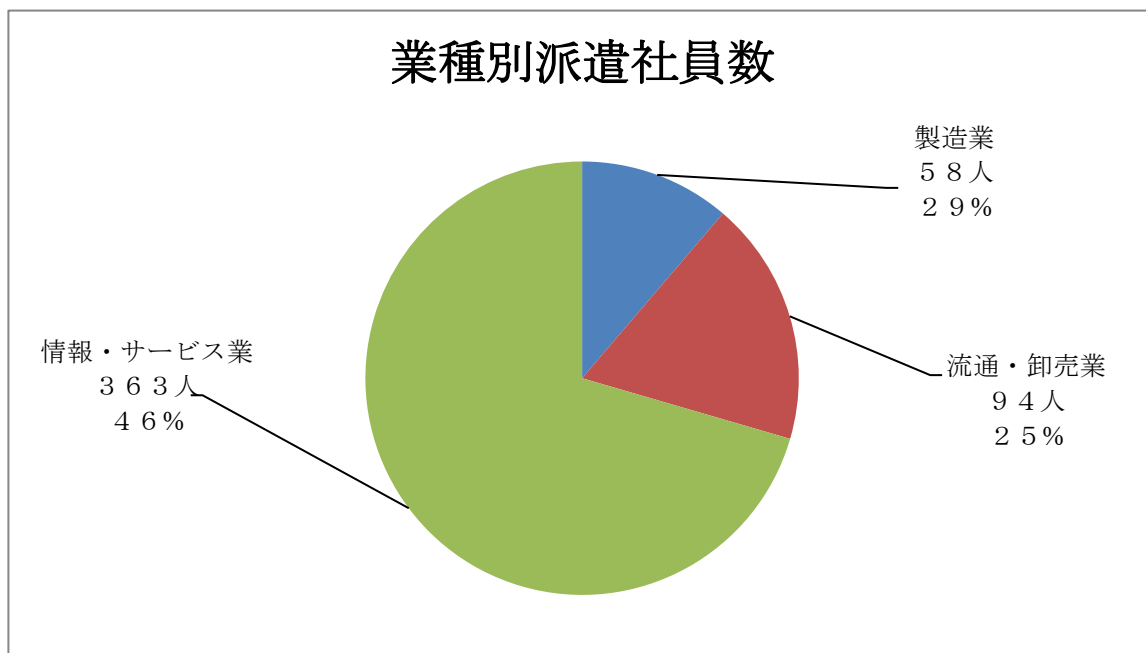
派遣社員総数は令和元年度311人、令和2年度407人、令和3年度では348人となっており、令和4年度においては、515人と増加傾向にある。





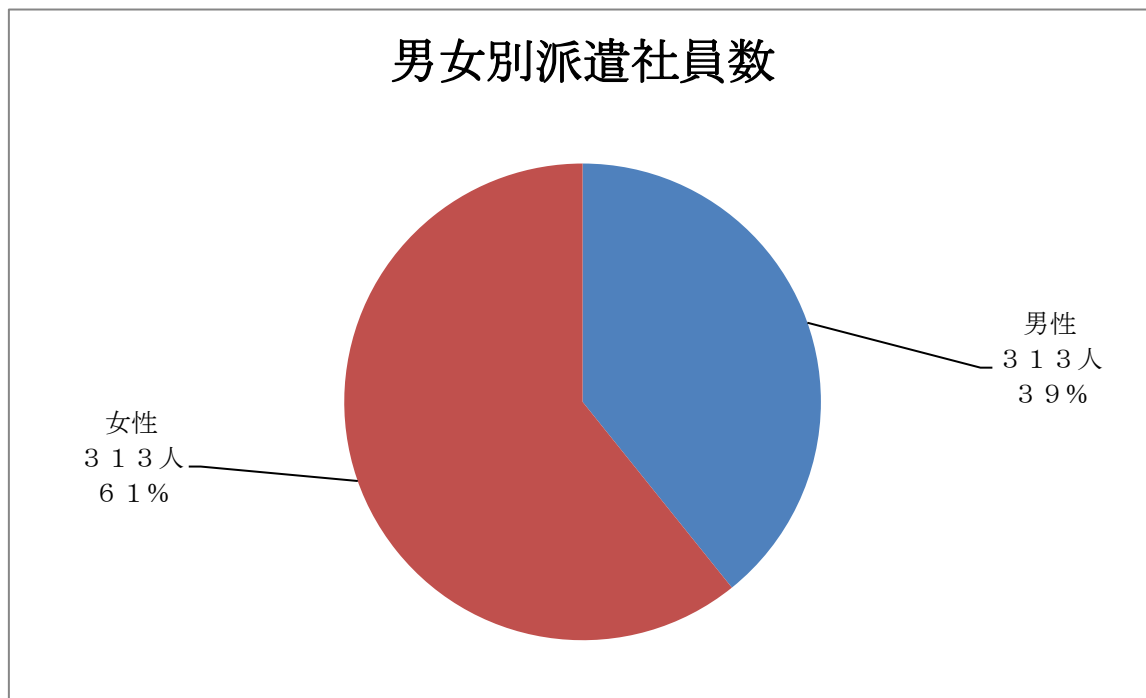
## (2) 業種別派遣社員数

派遣社員総数515人を業種ごとに分類してみると、製造業が58人、流通・卸売業が94人、情報・サービス業が363人となっている。



## (3) 男女別派遣社員数

派遣社員総数515人を男女別で比べてみると、男性202人(45%)、女性313人(55%)となっている。



## 5. その他

### (1) 区分別雇用者数

区 分	令和3年度			令和4年度			比較
	正規社員	非正規社員	計	正規社員	非正規社員	計	
① (旧) 一般工業用地							
沖縄健康バイオテクノロジー研究開発センター	38人	22人	60人	35人	17人	52人	-8人
沖縄バイオ産業振興センター	21人	18人	39人	19人	12人	31人	-8人
沖縄ライフサイエンス研究センター	21人	25人	46人	21人	21人	42人	-6人
その他	2,237人	775人	3,012人	2,346人	993人	3,339人	327人
①小計	2,317人	840人	3,157人	2,421人	1,043人	3,464人	307人
② (旧) 特別自由貿易地域							
沖縄 IT 津梁パーク	662人	1,099人	1,761人	665人	1,088人	1,753人	-8人
素形材産業振興施設	61人	3人	64人	68人	2人	70人	6人
高度技術製造業賃貸工場	54人	6人	60人	56人	10人	66人	6人
その他	842人	353人	1,195人	872人	405人	1,277人	82人
②小計	1,619人	1,461人	3,080人	1,661人	1,505人	3,166人	86人
合 計 (① + ②)	3,936人	2,301人	6,237人	4082人	2,548人	6,630人	393人

### (2) 区分別進出企業数

区 分	令和3年度	令和4年度	比較
① (旧) 一般工業用地			
沖縄健康バイオテクノロジー研究開発センター	15社	14社	-1社
沖縄バイオ産業振興センター	14社	14社	3社
沖縄ライフサイエンス研究センター	10社	10社	±0社
その他	106社	105社	-1社
① 小計	145社	143社	-2社
② (旧) 特別自由貿易地域			
沖縄 IT 津梁パーク	32社	35社	3社
素形材産業振興施設	11社	11社	±0社
高度技術製造業賃貸工場	4社	4社	±0社
その他	63社	67社	4社
② 小計	110社	117社	7社
合 計 (① + ②)	255社	260社	5社

### (3) 住所別雇用者数推移

住 所	令和3年度	令和4年度	比較
うるま市	2,115人	2,233人	118人
沖縄市	1,916人	2,003人	87人
その他	2,206人	2,394人	188人
合 計	6,237人	6,630人	393人